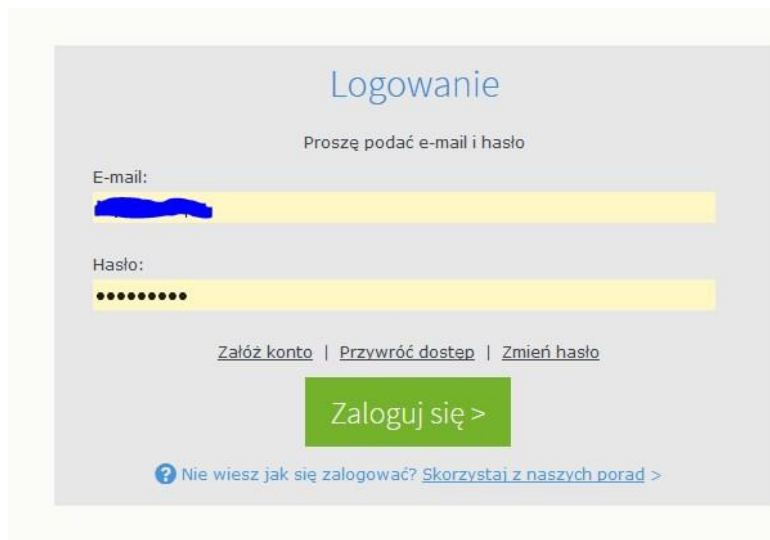


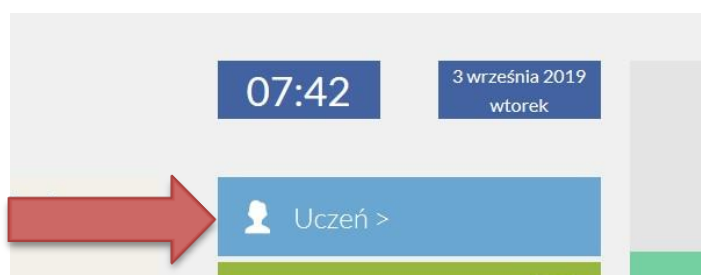
## JAK URUCHOMIĆ DZIENNIK ELEKTRONICZNY W TELEFONIE

Należy ściągnąć aplikację „Dzienniczek Vulcan”

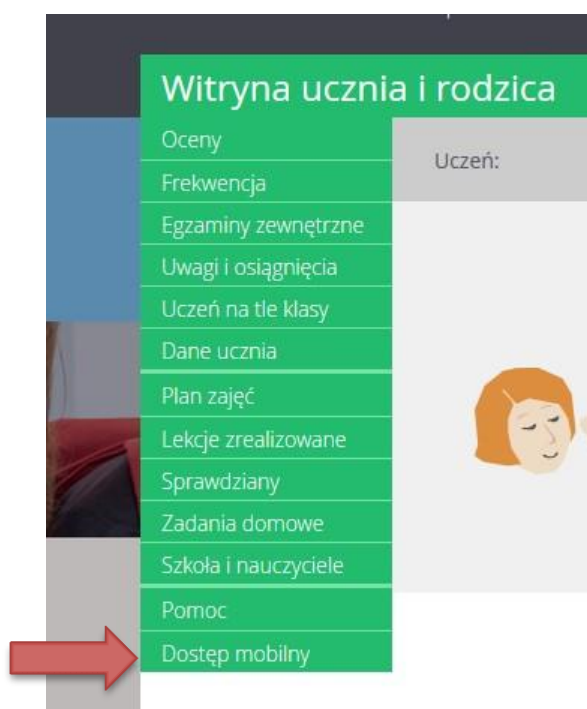
Zalogować się na komputerze do dziennika elektronicznego



Wejść w: **Uczeń**



Wybrać: **Dostęp mobilny**



Kliknąć w: **Zarejestruj urządzenie mobilne**



Należy przyłożyć telefon aparatem do ekranu, zeskanować kod QR i podać PIN umieszczony pod kodem

Niektóre telefony mogą nie posiadać tej funkcji, należy wtedy postępować według komunikatów i podać: Token, Symbol i PIN (umieszczone pod kodem QR)

